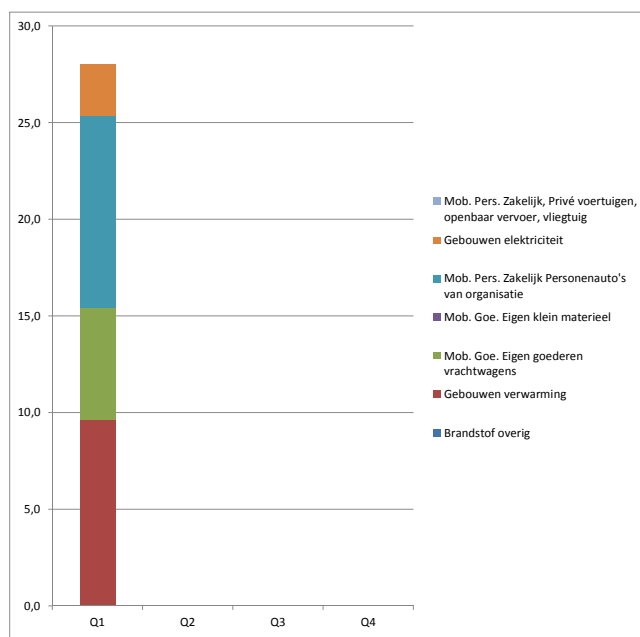
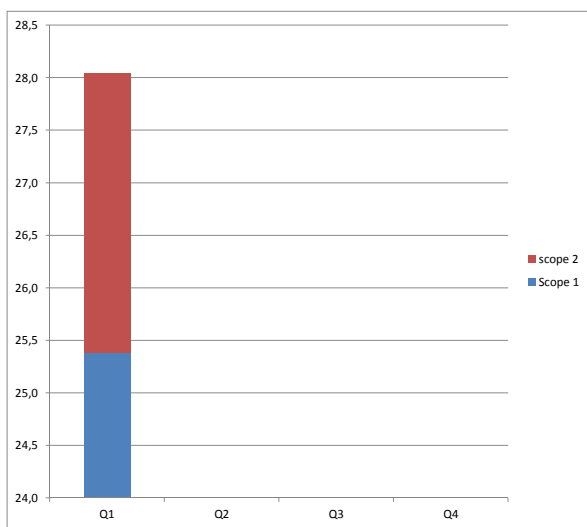


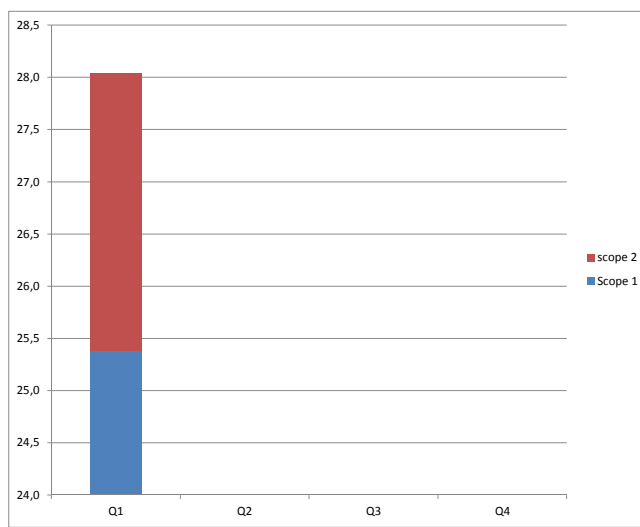
Verdeling ton CO2 per kwartaal naar bron



Verdeling ton CO2 cumulatief naar bron



Verdeling ton CO2 per kwartaal naar scope



Verdeling ton CO2 cumulatief naar scope

Soort	procentueel cumulatief			
	Q1	Q2	Q3	Q4
Brandstof overig	0%			
Gebouwen verwarming	34%			
Mob. Goe. Eigen goederen vrachtwagens	20%			
Mob. Goe. Eigen klein materieel	0%			
Mob. Pers. Zakelijk Personenauto's van organisatie	35%			
Gebouwen elektriciteit	9%			
Mob. Pers. Zakelijk, Privé voertuigen, openbaar vervoer, vliegtuig	0%			
Eindtotaal	100%	0%	0%	0%

	procentueel per kwartaal				gemiddeld
	Q1	Q2	Q3	Q4	
Brandstof overig	0%				0%
Gebouwen verwarming	34%				34%
Mob. Goe. Eigen goederen vrachtwagens	20%				20%
Mob. Goe. Eigen klein materieel	0%				0%
Mob. Pers. Zakelijk Personenauto's van organisatie	35%				35%
Gebouwen elektriciteit	9%				9%
Mob. Pers. Zakelijk, Privé voertuigen, openbaar vervoer, vliegtuig	0%				0%
Eindtotaal	100%	0%	0%	0%	0%

Scope 1 / 2	procentueel cumulatief			
	Q1	Q2	Q3	Q4

Kwartaal	procentueel per kwartaal				gemiddeld
	Q1	Q2	Q3	Q4	