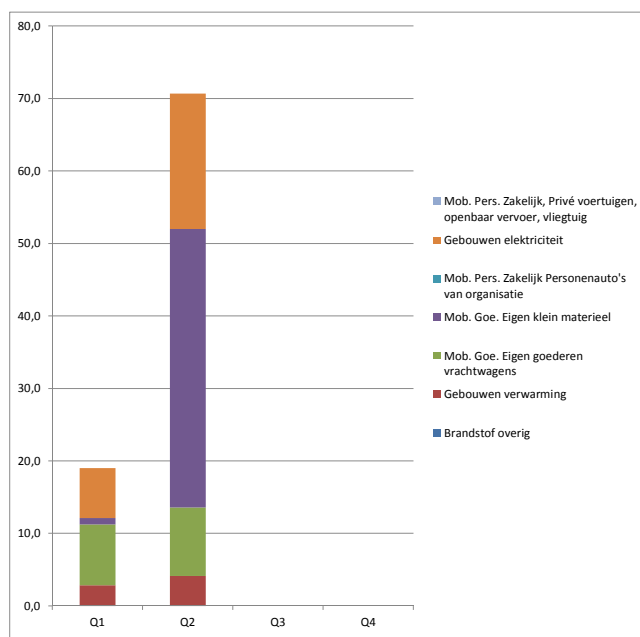
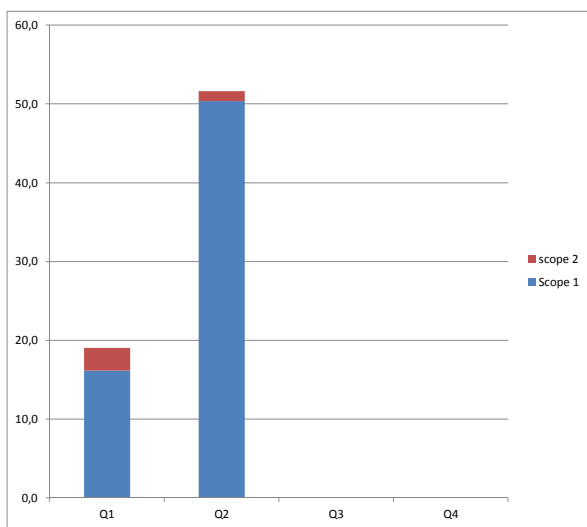


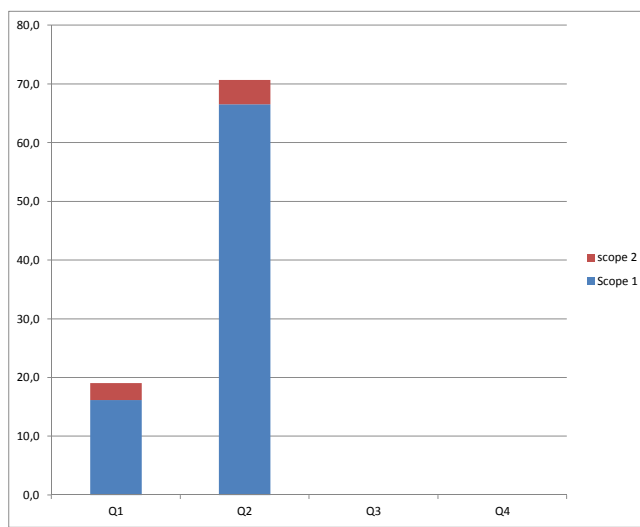
Verdeling ton CO2 per kwartaal naar bron



Verdeling ton CO2 cumulatief naar bron



Verdeling ton CO2 per kwartaal naar scope



Verdeling ton CO2 cumulatief naar scope

Soort	procentueel per kwartaal			
	Q1	Q2	Q3	Q4
Brandstof overig	0%	0%	0%	0%
Gebouwen verwarming	15%	2%	0%	0%
Mob. Goe. Eigen goederen vrachtwagens	44%	2%	0%	0%
Mob. Goe. Eigen klein materieel	5%	73%	0%	0%
Mob. Pers. Zakelijk Personenauto's van organisatie	0%	0%	0%	0%
Gebouwen elektriciteit	36%	23%	0%	0%
Mob. Pers. Zakelijk, Privé voertuigen, openbaar vervoer, vliegtuig	0%	0%	0%	0%
<b>Eindtotaal</b>	<b>100%</b>	<b>100%</b>	<b>0%</b>	<b>0%</b>
<b>Scope 1 / 2</b>	<b>Q1</b>	<b>Q2</b>	<b>Q3</b>	<b>Q4</b>

	procentueel cumulatief				gemiddeld
	Q1	Q2	Q3	Q4	
Brandstof overig	0%	0%	0%	0%	0%
Gebouwen verwarming	15%	6%	0%	0%	10%
Mob. Goe. Eigen goederen vrachtwagens	44%	13%	0%	0%	29%
Mob. Goe. Eigen klein materieel	5%	54%	0%	0%	30%
Mob. Pers. Zakelijk Personenauto's van organisatie	0%	0%	0%	0%	0%
Gebouwen elektriciteit	36%	26%	0%	0%	31%
Mob. Pers. Zakelijk, Privé voertuigen, openbaar vervoer, vliegtuig	0%	0%	0%	0%	0%
<b>Eindtotaal</b>	<b>100%</b>	<b>100%</b>	<b>0%</b>	<b>0%</b>	<b>0%</b>

	procentueel cumulatief				gemiddeld
	Q1	Q2	Q3	Q4	
Brandstof overig	0%	0%	0%	0%	0%
Gebouwen verwarming	15%	6%	0%	0%	10%
Mob. Goe. Eigen goederen vrachtwagens	44%	13%	0%	0%	29%
Mob. Goe. Eigen klein materieel	5%	54%	0%	0%	30%
Mob. Pers. Zakelijk Personenauto's van organisatie	0%	0%	0%	0%	0%
Gebouwen elektriciteit	36%	26%	0%	0%	31%
Mob. Pers. Zakelijk, Privé voertuigen, openbaar vervoer, vliegtuig	0%	0%	0%	0%	0%
<b>Eindtotaal</b>	<b>100%</b>	<b>100%</b>	<b>0%</b>	<b>0%</b>	<b>0%</b>